

マイナンバーカードの保険証利用の申込(初回登録)方法

初回登録の方法

手順等の概要イメージ

スマホで初回登録



1 マイナポータルアプリに対応しているスマートフォンは下記で確認できます。

https://faq.myna.go.jp/faq/show/2587?category_id=10&site_domain=default



マイナポータルアプリにて「健康保険証利用申込」をタップ



「マイナポータル利用規約」を確認し、「同意して次へ進む」をタップ



スマートフォンにマイナンバーカードをかざし、マイナンバーカードを読み取る



マイナンバーカードの利用者証明用電子証明書の暗証番号(数字4桁)を入力

パソコンで初回登録

2



※パソコンで初回登録をする場合には、ICカードリーダーが必要です。



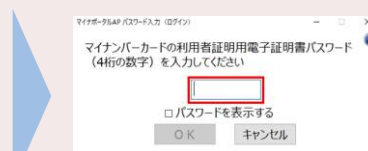
マイナポータルWebサイトにアクセス。「利用を申し込む」をクリック



「マイナポータル利用規約」を確認し「同意して次へ進む」をクリック



ICカードリーダーにマイナンバーカードをセットし「申し込む」をクリック



マイナンバーカードの利用者証明用電子証明書の暗証番号(数字4桁)を入力



スマートフォン・パソコンでの初回登録の詳細は下記で確認できます。
https://myna.go.jp/html/hoke_nshoriyou_top.html

マイナンバーカードの保険証利用の申込(初回登録)方法

初回登録の方法

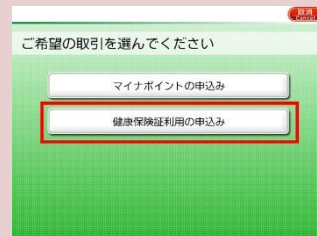
手順等の概要イメージ

セブン銀行ATMで初回登録

セブン銀行ATMでの初回登録の詳細は下記で確認できます。
<https://www.sevenbank.co.jp/personal/atm/mynumbercard.html>



ATM画面「マイナンバーカードでの手続き」ボタンを押す



「健康保険証利用の申込み」ボタンを押す



マイナンバーカードを差し込み、マイナンバーカードの利用者証明用電子証明書の暗証番号(数字4桁)を入力

医療機関等受診時に初回登録



顔認証付きカードリーダーが設置してある医療機関・薬局等では、マイナンバーカードでの受診時に、合わせてマイナンバーカードの保険証利用登録ができます。



マイナンバーカードを顔認証付カードリーダーに置く

マイポータルシステムを利用して、マイナンバーカードを健康保険証として利用するための申込みをします。

利用規約・・・

同意して次に進む

終了する

利用規約を確認、同意し、初回登録を完了する

本人確認の方法を選んでください。

顔認証を行う

パスワード入力

終了する

本人確認の情報は、他の目的には使用しません。

顔認証または暗証番号認証で本人確認

過去のお薬情報を当機関に提供することに同意しますか。

この情報はあなたの診察や健康管理のために使います。

同意する

同意しない

医師等が薬剤情報等を閲覧することについての同意有無

マイナンバーカードを保険証として利用するための登録が必要です。継続しますか。(少しお時間いただきます。)

継続する

終了する

事前に初回登録をしていない場合、一通りの登録が完了した後「マイナンバーカードを保険証として利用するための登録が必要です。継続しますか。」というメッセージが表示される

3

4

マイナンバーカードの保険証利用の申込(初回登録)方法

初回登録の方法


手順等の概要イメージ

5

各市区町村に設置している住民向け 端末等で初回登録



各市区町村の住民向け端末（マイナポータル専用端末）で初回登録ができます。（マイナンバーカードと4桁の暗証番号が必要）



6

マイナポイント手続きスポットで 初回登録



手続きスポットにより手続き方法(操作方法)は異なり、それぞれの手続き方法や手続きスポットの検索は下記で確認できます。
https://mynumbercard.point.soumu.go.jp/reserve_search/



マイナポイント手続きスポットとは、マイナポイント予約・申込手続きが無料でできる場所です。（全国約9万箇所の端末で手続きが可能）

イオングループ(総合スーパー、一部の食品スーパー)、ビックカメラグループ(ビックカメラ、コジマ、ソフマップ)、ヤマダデンキグループ(ヤマダデンキ、ベスト電器)、郵便局、auショップ、ソフトバンクショップ、ワイモバイルショップ、ドコモショップ、セブン銀行ATM、ローソン(マルチコピー機)、市区町村の窓口等

「マイナポイントの申込が完了しました」という画面の下の「政府からのご案内」へ進むと、マイナンバーカード健康保険証利用の申込ができるようになります。（下記）

※マイナポイントはR4年9月末までにマイナンバーカードの交付申請をした方が対象

※マイナポイントの申し込み手続きはR4年6月30日～R5年2月末まで

※マイナポイントの申し込み手続きは、右記の手続きスポットのほか、スマートフォン(マイナポータルアプリ)やパソコン(要カードリーダー)でも可能

申込・登録はカンタン!

- 1 「マイナポイント」の申込を行う
- 2 「マイナポイントの申込が完了しました」という画面の下の「政府からのご案内」へ進む(画面はこちら▶)
- 3 「マイナポータル利用者登録の申込」と「マイナンバーカード健康保険証利用の申込」にチェックを入れる
- 4 「一括利用申込」をクリックして完了!

